

開催日程

2026
1.12_{MON}~3.31_{TUE}

開催時間

WEB	【ビギナーコース】	10:00~17:00 (最終受付15:30)
WEB	【アドバンスコース】	10:00~17:00 (最終受付15:30)
WEB	【インプラントコース】	10:00~17:00 (最終受付15:00)

受講方法

お申込み後に講師より申込者様へご連絡させていただき、開催日時の調整をさせていただきます。
セミナー当日にはご登録された電話番号へ講師よりお電話させていただきます。
セミナーは電話とTeam Viewerを用いて行います。日頃お使いのexocad PCをご準備ください。
PCには事前にTeam Viewerのインストールをお願いします。
exocadをお持ちでない方は、講師側のPCにアクセスしていただきますので、Team ViewerがインストールされたPCのみご準備ください。

お申込みは中面のQRより

※お申込みは株式会社ヨシダのシステムを利用しており、G-PLUSへの会員登録が必要です。

G-PLUS会員登録や
セミナーに関する
お問い合わせ

g-plus@yoshida-dental.co.jp


※メールでの受付・回答のみとさせていただきます。

※お問合せは順次対応させていただきますが、状況により回答までお時間をいただく場合がございます。予めご了承ください。

ご提供いただいた個人情報につきましては、弊社事業に関する情報、製品に関する情報の提供等、弊社インターネットホームページに掲載した個人情報保護方針「利用目的」の範囲内で利用させていただきます。

exocadオンラインセミナー

exocad



exocadの基本的な操作方法から実践的な内容まで、様々な内容のexocadオンラインセミナーを開催しています。どのメーカーのexocadを購入された方でも受講していただけます。
専門の歯科技工士が直接オンラインで繋ぎレクチャーさせていただきます。

▶ 受講コース

- exocadデザイン ビギナーコース
 - exocadデザイン アドバンスコース
 - exocadデザイン インプラントコース
- 講師：株式会社MDC 歯科技工士

主
催

株式会社 MDC

〒130-0022
東京都墨田区江東橋1-4-7 1F



株式会社 ヨシダ

〒110-8507
東京都台東区上野7-6-9

TEL 03-3845-2926



exocad デザイン 【ビギナーコース】オンラインセミナー

時間：90分

- exocadを導入したばかりで基本的な操作から学びたい方
- exocadを導入しているがあまり使用しておらず基本的なデザイン方法を一から学びたい方
- exocadの導入を検討していてどのようなデザインソフトウェアなのか知りたい方

講師

株式会社MDC 歯科技工士

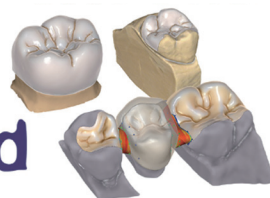
受講料

24,200 円 (税込)

内訳：受講料22,000円(税別) + 消費税2,200円 10%対象

- ✓ オーダーフォームの作成方法
- ✓ 各種スキャンデータの読み方法
- ✓ スキャン・デザインデータの種類について
- ✓ マウス・キーボードの操作方法や便利なショートカットについて
- ✓ exocadの基本ツールや便利な機能について
- ✓ デザイン保存後の修正方法
- ✓ ク라운のデザイン方法
- ✓ インレーのデザイン方法
- ✓ ブリッジのデザイン方法

exocad



お申し込み方法

- ① 右記QRコードのお申し込みサイトよりお申し込みください。
- ② 講師よりメールまたは電話にてご連絡し、開催日時のすり合わせをさせていただきます。
- ③ 申込者様・講師間で決定した日程でセミナーを開催いたします。



exocad デザイン 【インプラントコース】オンラインセミナー

時間：120分

- インプラント技工を始めたいが技工の流れや必要な物・データについてよく分からず困っている方
- ク라운、インレー、ブリッジ、コーピング、ワックスアップ、分割処置前モデルといった基本的な補綴物のデザイン方法はマスターしており、さらにインプラントモジュールの使い方を学びたい方

講師

株式会社MDC 歯科技工士

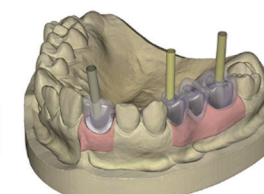
受講料

44,000 円 (税込)

内訳：受講料40,000円(税別) + 消費税4,000円 10%対象

- ✓ インプラント技工に関わる用語について(スキャンボディー・チタンベース等)
- ✓ インプラントモジュールでデザインできる補綴物について
- ✓ インプラント技工に必要な物・データについて
- ✓ インプラント上部構造のデザイン方法
- ✓ ライブラリーを用いたインプラントのデザイン方法
- ✓ ライブラリーを用いないインプラントのデザイン方法

exocad



お申し込み方法

- ① 右記QRコードのお申し込みサイトよりお申し込みください。
- ② 講師よりメールまたは電話にてご連絡し、開催日時のすり合わせをさせていただきます。
- ③ 申込者様・講師間で決定した日程でセミナーを開催いたします。



exocad デザイン 【アドバンスコース】オンラインセミナー

時間：90分

- exocadの基本的な操作方法をマスターしており、さらに応用的な操作方法を学びたい方
- ク라운、インレー、ブリッジ、コーピング、ワックスアップ、分割処理前モデルといった基本的な補綴物のデザイン方法をしっかりと学びたい方
- exocadの操作動画などを参考に使用しているが分からないことがあるので教えてほしい方

講師

株式会社MDC 歯科技工士

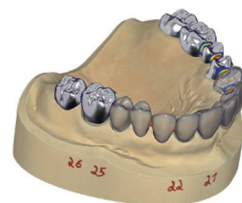
受講料

35,200 円 (税込)

内訳：受講料32,000円(税別) + 消費税3,200円 10%対象

- ✓ ク라운のデザイン方法
- ✓ インレーのデザイン方法
- ✓ ブリッジのデザイン方法
- ✓ コーピングのデザイン方法
- ✓ ワックスアップのデザイン方法
- ✓ 分割処理前モデルのデザイン方法
- ✓ エキスパートモードでできることについて

exocad



お申し込み方法

- ① 右記QRコードのお申し込みサイトよりお申し込みください。
- ② 講師よりメールまたは電話にてご連絡し、開催日時のすり合わせをさせていただきます。
- ③ 申込者様・講師間で決定した日程でセミナーを開催いたします。



exocad オンラインセミナー

exocad

